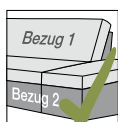


Optionen



Kontrastnaht
nicht möglich



Bezugskombination
möglich
siehe unten

Abbildung

Sofa: GA Longchair links mit Sitztiefenverstellung
DE Sofa 2,5-sitzig mit Seitenteil rechts und Sitztiefenverstellung
1U Hockerbank
Fuß: B Blitzfuß verchromt, Höhe 22 cm
Bezug: Longlife Leder Bronco 86

Modellaufbau

Gestell: Solider Stahlrohrrahmen, Holz und Holzwerkstoff
Sitz: Wellenunterfederung, Sandwichaufbau mit hochwertigem Kaltschaum
Rücken: Spezialgurte
Rückenkissen mit Inlettfüllung
Hockerbank: Holzwerkstoff, Spezialgurte, Sandwichaufbau mit hochwertigem Kaltschaum
Funktion: Seitenteil mit Klemm-/Rasterbeschlag
Sitztiefenverstellung (bei Sofaecke nicht möglich)
Füße 22 cm: **A** Kufe dreieckig in Edelstahloptik gebürstet (Aufpreis 9V), **B** Blitzfuß verchromt, Edelstahloptik gebürstet oder Metall schwarz Struktur, **C** L-Fuß gebogen in Metall verchromt, **D** Flachstahlkufe in Metall verchromt, Metall schwarz Struktur oder Edelstahloptik gebürstet (Aufpreis 9V), **G** Quaderfuß Metall verchromt oder Metall schwarz Struktur
Füße 20 cm: **E** Blitzfuß verchromt, Edelstahloptik gebürstet oder Metall schwarz Struktur, **F** Flachstahlkufe Metall verchromt, Metall schwarz Struktur oder Edelstahloptik gebürstet (Aufpreis 9V), **H** Quaderfuß Metall verchromt oder Metall schwarz Struktur, **I** abgerundeter Winkelfuß anthrazit verchromt oder Aluminium poliert

Modellbeschreibung

Die moderne Elegance des Modells, mit einer großen Bodenfreiheit, bietet mit seinen Funktionen maximales Sitzvergnügen. Die handwerklich anspruchsvolle Sattlernaht verleiht diesem Modell seine besondere Optik. Die Sitztiefenverstellung, die mittels eines Hebebeschlages betätigt wird, ermöglicht Ihnen die Wahl zwischen 2 Sitztiefen (ca. 57 cm oder 73 cm). Die Seitenteile sind im oberen Bereich mit einem speziellen Klemm-/Rasterbeschlag ausgestattet, nach oben lässt sich dieser stufenweise rastern und nach unten, ohne auszurasen, einfach runterdrücken. Keine Sonderanfertigung möglich.

Details



Funktionskopfstütze

Sitztiefenverstellung

Bezugskombination



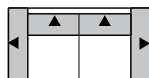
Bezug 1

Bezug 2

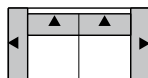
Breite / Tiefe / Höhe

Sitzhöhe Fuß 22 cm: 46 cm, Sitztiefe 57 cm / mit STV 73 cm
 Sitzhöhe Fuß 20 cm: 44 cm
 Sitztiefe Longchair: 119 cm / mit STV 135 cm
 STV = Sitztiefenverstellung

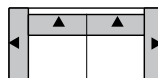
Sofas



170/109/88
Sofa 2-sitzig + STV
 Sitzbreite 70 cm
AD



190/109/88
Sofa 2,5-sitzig + STV
 Sitzbreite 80 cm
AE

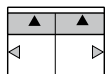


210/109/88
Sofa 2,5-sitzig groß + STV
 Sitzbreite 90 cm
AF

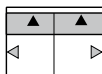
Anbauelemente

Bitte beachten:

Die Sofaelemente ohne Seitenteil (KD + KE) sind nur als U-Form in Verbindung mit Sofaecke/Longchair möglich!



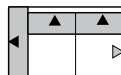
142/109/88
Sofaelement 2-sitzig ohne Seitenteil + STV
 Sitzbreite 70 cm
KD



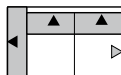
162/109/88
Sofaelement 2,5-sitzig ohne Seitenteil + STV
 Sitzbreite 80 cm
KE

Bitte beachten:

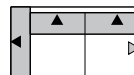
Die Sofaelemente mit Seitenteil sind nur in Verbindung mit Sofaecke/Longchair möglich!



155/109/88
Sofaelement 2-sitzig mit Seitenteil li/re + STV
 Sitzbreite 70 cm
CD links
 DD rechts



175/109/88
Sofaelement 2,5-sitzig mit Seitenteil li/re + STV
 Sitzbreite 80 cm
CE links
 DE rechts

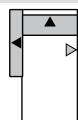


195/109/88
Sofaelement 2,5-sitzig groß mit Seitenteil li/re + STV
 Sitzbreite 90 cm
CF links
 DF rechts

Sofaecke / Longchair



235/97/88
Sofaecke li/re
 Sitzbreite 80 cm
5R links
 6R rechts



95/171/88
Longchair li/re + STV
 Sitzbreite 80 cm
GA links
 HA rechts

Hockerbank



119/60/46
Hockerbank
1U

Zubehör



60/12/26
Komfort-Nierenkissen für Rücken 70 cm
9C



80/12/26
Komfort-Nierenkissen für Rücken 80/90 cm
9D



70/24/12
Funktionskopfstütze niedrig
9F



65/34/14
Funktionskopfstütze
9G

▲ = STV (Sitztiefenverstellung)
 ◀ = Armteifunktion

Bei den oben genannten Maßen ist immer die **maximale Gesamttiefe** bei **Sitztiefe 73 cm** angegeben!



Achtung: Die Piktogramme dienen nur zur Verdeutlichung der Grundform! Abbildung zeigt immer das linke Teil! Alle Maße sind ca.-Angaben. Irrtümer und Änderungen vorbehalten.