

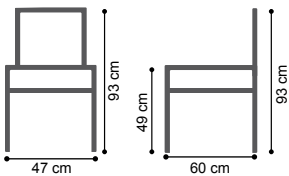




1C Stuhl mit Rundrohrkufe

Optionen	Abmessungen	Modellaufbau
  <p>Kontrastnaht möglich</p> <p>Bezugskombination nicht möglich</p>	 <p>47 cm</p> <p>93 cm</p> <p>49 cm</p> <p>60 cm</p> <p>93 cm</p>	<p>Gestell: Stahlrohrrahmen Sitz: solider Polyätherschaum Rücken: solider Polyätherschaum Kufen: Rundrohr in Metall schwarz Struktur Gleiter: Der Stuhl ist standardmäßig mit dem patentierten „Quick-Click“-Gleitersystem ausgestattet. Gegen Aufpreis (9V) erhalten Sie einen Erweiterungssatz. Dieser beinhaltet folgende Gleiter: 4 Stück Ultrasoft Quick-Click Aufsatz Softeinsatz Filzgleiter für anspruchsvolle Böden, wie z.B. Parkett, Laminat, Fliese</p>