



1A Einzelsessel mit Kappnaht

1B Einzelsessel mit Steppnaht

1D Einzelsessel mit Inlettauflege


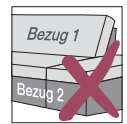
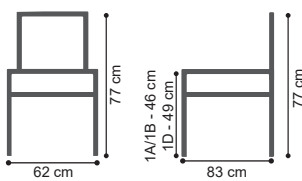
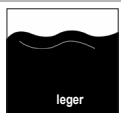


Kappnaht



Steppnaht

ACHTUNG!
Die Inlettauflege verleiht diesem Sessel seinen betont softigen Sitz.

Optionen	Abmessungen	Modellaufbau
 <p>Kontrastnaht möglich</p> <p>nur bei Sessel 1B möglich</p>  <p>Bezug 1 Bezug 2</p> <p>Bezugskombination nicht möglich</p>	 <p>62 cm</p> <p>77 cm</p> <p>1A/1B - 48 cm</p> <p>1D - 49 cm</p> <p>83 cm</p> <p>77 cm</p>	<p>Gestell: Metallgestell, Edelstahloptik gebürstet oder Metall schwarz Struktur</p> <p>Sitz 1A, 1B: Metallrahmen mit Wellenunterfederung, hochwertigen Polyätherschaum</p> <p>Sitz 1D: Metallrahmen mit Wellenunterfederung, hochwertigen Polyätherschaum und Inlettauflege</p> <p>Rücken 1A, 1B: Spezialgurte mit hochwertigem Kaltschaum</p> <p>Rücken 1D: Spezialgurte mit hochwertigem Kaltschaum und Inlettauflege</p>
<p>Art der Polsterung</p>  <p>leger</p>		

ACHTUNG! Kontrastnaht ist nur bei Artikelnummer 1B Sessel mit Steppnaht möglich!
Nur bei 1D: Legere Polsterverarbeitung mit betont softigen Sitz- und Rückenkissen.